
















Sibirische Lärche Sortiment

Artikelbezeichnung	Dimension	Stück pro Bund/Hub	
Softline AB-Sortierung	21x146	4/140	
Glattkantporfil AB-Sortierung	21x 95	5/110	
Glattkantporfil AB-Sortierung	21x120	4/108	
Glattkantporfil AB-Sortierung	21x145	4/84	
Glattkantporfil AB-Sortierung	21x195	4/40	
Glattkantprofil Sichtseite sägerau A/B Sortierung	21x145	4/112	
Balkonprofil A/B Sortierung	26x140	3/42	
Balkonprofil A/B Sortierung	26x190	3/30	
Fassadenprofil sägerau	26-14x146	4/112	
Fassadenprofil gehobelt	26-14x146	4/112	
Fassadenprofil Typ FS sägerau	22,5x146	4/84	
Fassadenprofil Typ FS gehobelt	22,5x146	4/84	
Fassadenprofil Typ D gehobelt	24x171	4/48	
Fassadenprofil Typ R gehobelt	21x 96	5/110	
Fassadenprofil Typ R sägerau	21x 96	5/110	
Fassadenprofil Typ R gehobelt	27x 96	2/72	
Fassadenprofil Typ R geh. Scharfkantig	27x 96	2/72	
Fassadenprofil Typ R gehobelt	34x 96	2/72	
Fassadenprofil Typ R2	33x144	2/72	
Rhombus-Leiste	21x 68	6/192	
Rhombus-Leiste	28x 68	6/126	
Riffelbohle, US fein/fein	27x143	3/126	
Riffelbohle, US grob/grob	27x143	3/126	
Riffelbohle, US glatt/glatt	27x143	3/126	
Riffelbohle, US grob/fein	45x143	2/84	
Unterkonstruktion	45x 70	2/60	